

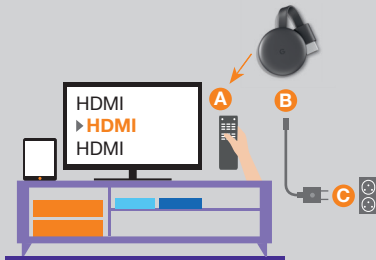
Google Chromecast

Gebruikershandleiding



Installatie

- A** Sluit uw Chromecast aan op een HDMI-poort op uw televisietoestel.
- B** Sluit de USB-voedingskabel aan op uw Chromecast.
- C** Sluit het andere uiteinde van de USB-voedingskabel aan op de meegeleverde netvoedingsadapter, die u aansluit op het stopcontact.



Zet uw televisie aan en selecteer de HDMI-poort waarop uw Chromecast is aangesloten.

Configuratie op uw smartphone of tablet:

- download de applicatie Google Home  op Google Play of in de App Store,



- neem uw wificodes erbij,
- maak verbinding met uw wifinetwerk en activeer de locatiediensten. Open de applicatie Google Home. Kies vervolgens om een apparaat toe te voegen en volg de instructies.

Configuratie op pc of Mac

Maak verbinding met uw wifinetwerk en gebruik Chrome om deze pagina te bezoeken

google.com/chromecast/setup/

Kies 'je Chromecast instellen via deze computer'.

Google Chromecast

Welkom. Laten we beginnen met de instellingen.

Klik op een van de onderstaande knoppen om de Google Home app te downloaden naar je mobiele telefoon of tablet



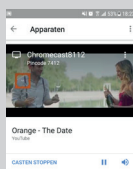
Je kunt ook je Chromecast instellen via deze computer

Gebruik via uw smartphone of tablet:

- krijg toegang tot massa's content (programma's tv, films, muziek, games enz.) op applicaties die compatibel zijn met de Chromecast en stream ze naar uw tv door te tikken op dit icoontje:



- u kan uw apparaat blijven gebruiken terwijl de content naar uw tv gestreamd wordt,
- om de stream naar uw tv te beëindigen, gebruik de applicatie Google Home.

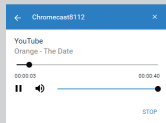
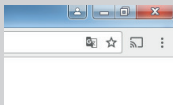


Gebruik via uw pc of Mac:

- gebruik Chrome en stream content naar uw tv door bovenaan rechts op dit icoontje te tikken:



- om de stream naar uw tv te beëindigen, gebruik Chrome.



Compatibele applicaties




Alle applicaties die compatibel zijn met de Chromecast staan opgesomd in het menu 'Ontdekken' van de applicatie Google Home.

Opgelet

Om content van op uw smartphone te bekijken op uw tv, selecteer de HDMI-poort waarop uw Chromecast is aangesloten.

Op bepaalde tv-toestellen kan u instellen dat afgespeelde content automatisch wordt gedetecteerd met de functie HDMI CEC.

Gebruik uitsluitend de meegeleverde netvoedingsadapter.



Problemen?

Probeer de volgende oplossingen:

- sluit en herstart de applicatie die u gebruikt,
- koppel uw Chromecast los van uw tv en van de voedingsbron en sluit die daarna weer aan,
- zet de wifi op uw apparaat (smartphone, tablet of computer) eerst uit en dan weer aan,
- verwijder en installeer daarna opnieuw de applicatie Google Home.

Werkt uw Chromecast nog altijd niet? Bel naar een van de Google Chromecast-experten op **0800 582 05** (in het Frans of het Engels) tussen 9 u en 21 u (maandag tot vrijdag), tussen 9 u en 18 u (op zaterdag) en tussen 10 u en 18 u (op zondag) of raadpleeg de online op support.google.com/chromecast

Meer informatie op onze algemene voorwaarden op business.orange.be/algemenevoorwaarden